

Administración de Alumnos

Inicio de Sesión, Solicitud de Nueva Contraseña y Solicitud de Registración

Ingresar en www.fastasanalbertomagno.com.ar desde el navegador de su computadora o dispositivo móvil

Nota: el acceso en computadoras y dispositivos móviles se realizan de la misma forma. Por lo que no hay que instalar ninguna aplicación en los dispositivos móviles.

Si es la primera vez que ingresa al sitio y desea registrarse debe elegir la opción “Quiero registrarme”

Administración de alumnos

DNI

Contraseña

Olvidé mi contraseña

Iniciar sesión

Quiero registrarme

Elija esta opción para Solicitar su registración







Luego podrá ver la siguiente pantalla. La misma tiene un breve instructivo que detalla el procedimiento de Registración. **Antes de completar el formulario y Enviar la solicitud, por favor, tenga la amabilidad de leer las instrucciones que se indican en el formulario. Muchas gracias!**

Solicitud de Registración



- Complete abajo los datos del solicitante. **Estos datos deben corresponder a la persona responsable por el alumno ante la Institución o al Personal Docente del Colegio.**
- Una vez enviada la solicitud, recibirá un email para confirmar la registración y **activar su cuenta**. Luego podrá usar su DNI y Contraseña para Iniciar Sesión en el sitio (El email puede llegar a la Bandeja de correo no deseado o Spam).

Datos del solicitante

DNI	Apellido y Nombres
 99999999	 Noveno Perez
E-Mail	Confirme el email
 novenoperez@gmail.com	 novenoperez@gmail.com
Contraseña	Confirme contraseña
 ●●●●●●	 ●●●●●●

Enviar solicitud

Cerrar

Es necesario que la dirección de email exista por lo que se debe ingresar correctamente, de lo contrario el email nunca no le va a llegar (por eso se solicita que lo escriba dos veces).

Una vez que elija Enviar solicitud, se le pedirá confirmación de los datos ingresados:

Confirmación

Por favor, verifique los datos ingresados:
DNI: 99999999
Apellido y Nombres: Noveno Perez
Email: novenoperez@gmail.com

Para confirmar la registración y ACTIVAR su cuenta, siga las instrucciones que le llegarán al email:

novenoperez@gmail.com

Controle que el email esté bien escrito, porque de lo contrario, **NO PODRÁ RECIBIR** las instrucciones.

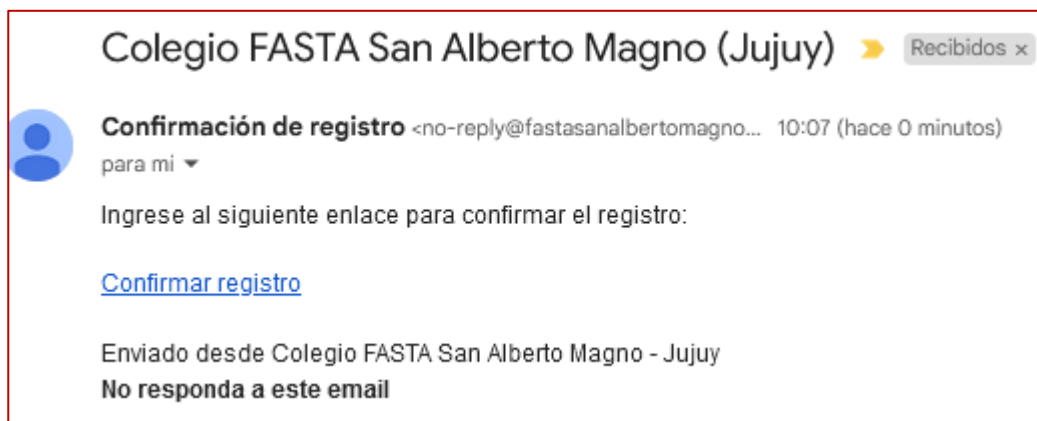
Tenga en cuenta que la información puede llegar a la Bandeja de SPAM o Correo no deseado.

¿Confirma el envío de la solicitud?

Si No

Al confirmar el envío de la solicitud, le va a llegar un email, como dice el mensaje anterior, para que confirme su registración y ACTIVE su cuenta. Una vez que active su cuenta, podrá Iniciar Sesión con su DNI y la contraseña elegida en el formulario de solicitud.

El email que le va a llegar es similar a este:



Si Ud. ya está registrado, pero no recuerda su contraseña ingrese SOLO SU DNI y elija “**Olvidé mi contraseña**”



Una vez que escriba su DNI y elija esta opción, se le enviará al email con el que se registró, las instrucciones para que pueda definir una nueva contraseña. **No se le enviará su contraseña actual ni tampoco una nueva. Se le enviarán las instrucciones y los datos que necesita para que Ud. pueda definir una nueva contraseña.**


El email que le va a llegar es similar a este:



El enlace "Pulse aquí para definir su contraseña", lo llevará a la siguiente página:


The screenshot shows a web form for password reset. At the top left is the logo of Colegio FASTA San Alberto Magno. The title is "Definir nueva contraseña". The form contains four input fields: "DNI de Usuario", "Codigo recibido por email", "Nueva Contraseña", and "Repita Contraseña". At the bottom, there are two buttons: "Aceptar" with a checkmark icon and "Cancelar" with an 'X' icon.

Si Ud. ya está registrado y **activó su cuenta**, para Iniciar Sesión solo tiene que ingresar su DNI y CONTRASEÑA y seleccionar la opción **Iniciar Sesión**



Administración de alumnos

DNI

Contraseña 

[Olvidé mi contraseña](#)

[Quiero registrarme](#)

Ingrese su DNI y su contraseña para Iniciar Sesión.

Si se le informa que los Datos son erróneos, controle que haya ingresado correctamente el DNI y la contraseña. Por razones de seguridad, no se le va informar cuál datos es incorrecto.